

Marktbericht der Niederösterreichischen Landes-Landwirtschaftskammer

Redaktion: 3100 St. Pölten, Wiener Straße 64, Tel. 05 0259 DW 25111, E-Mail: markt@lk-noe.at, Homepage: www.noe.lko.at

MARKTTELEGRAMM: TIERISCHE PRODUKTE



Stierpreise weiter unter Druck

Die angespannte Situation am heimischen Schlachtrindermarkt setzte sich in der letzten Woche fort – Dabei traf ein leicht erhöhtes Angebot an Schlachtstieren auf anhaltend ruhige Nachfrage seitens der Schlachtunternehmen – Aufgrund der hochsommerlichen Temperaturen war der Rindfleischabsatz, mit Ausnahme von Grillware, zuletzt schwach – Zudem sorgte der feiertagsbedingte Wegfall von Schlachttagen für einen entsprechend geringeren Bedarf der Schlachtunternehmen – Die Stierpreise sind damit tendenziell weiter unter Druck – Über die Höhe des Preisabschlages gab es bis zum Redaktionsschluss keine Einigung mit den Abnehmern – Aus Deutschland wurden trotz eines eher kleinen Angebotes an Jungstieren ebenfalls schwächere Erzeugerpreise gemeldet – Auch bei den

Schlachtkühen gab es in Deutschland nachfragebedingt erneut Preisabschläge – In NÖ war die Nachfrage nach Schlachtkühen ebenfalls lustlos – Die Angebotsituation stellt sich aber deutlich entspannter dar – Der Vorschlag der Abgeber auf ein unverändertes Preisniveau stieß dennoch nicht bei allen Schlachtunternehmen auf Zustimmung – Ausgeglichenere die Situation bei den Schlachtkalbinnen – Angebot und Nachfrage hielten sich hier die Waage – Die Preise konnten sich auf dem Vorwochenniveau gut behaupten – Auf dem Höhepunkt der Spargelsaison wird Kalbfleisch zu stabilen Preisen rege nachgefragt – Die NÖ Rinderbörse bezahlte in der Vorwoche für Schlachtstiere der Klasse U einen Basispreis von 3,52 € und der Klasse R von 3,45 € pro kg plus USt.

SCHLACHTRINDER

Erhoben bei marktführenden Firmen in NÖ, Stand: KW 20/2018
In Euro pro kg, gestochen, netto

| Klasse | Stiere | Kühe | Kalbinnen |
|--------|---------|---------|---------------|
| E | – bis – | – bis – | 3,27 bis 3,73 |
| U | – bis – | – bis – | 3,20 bis 3,66 |
| R | – bis – | – bis – | 3,13 bis 3,59 |
| O | – bis – | – bis – | 2,88 bis 3,23 |
| P | – bis – | – bis – | 2,81 bis 3,16 |

Anmerkung: Die ausgewiesenen Von-Preise sind Basispreise. Höchstpreise bei Stieren beziehen sich auf AMA-Gütesiegel-Jungstiere jünger 18 Monate, Höchstpreise bei Kalbinnen auf AMA-Gütesiegel-Qualität. Von der NÖ Rinderbörse werden für schwere Kühe Zuschläge, für leichte Kühe (-280 kg) Abschläge verrechnet. Der Maximalpreis für Kühe Klasse U bis 420 kg Kaltgewicht beträgt – €/kg. Der Abschlag für Kühe der Fettklasse 1 (blaue Kühe) beträgt 0,15 €/kg. Für Jungkühe der Klasse E, U, R, Fettklasse 2, 3, 4 bis zu einem Alter von 48 Monaten erhöht sich der Preis bis zu 0,10 €/kg. Die NÖ Landwirtschaftskammer empfiehlt nur folgende Abzüge zu akzeptieren: Klassifizierungskosten: Rinder 3,00 €, Schweine 0,80 €, AMA-Marketingbeitrag: Rinder 3,70 €, Kälber 1,10 €, Schweine 0,75 €.

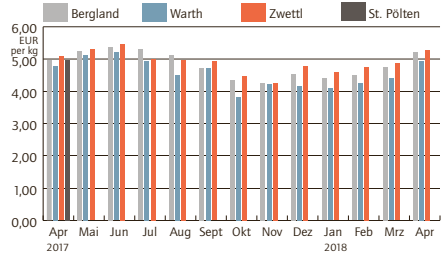
VERSTEIGERUNGEN

Kälbermarkt in Zwettl am 08.05.2018

| Nutzkälber | Geschlecht | Auftrieb | Ø-Gewicht | Ø-Netto |
|-------------------------|------------|-----------------|-----------|-----------|
| Fleckvieh (bis 090 kg) | männl. | 26 Stk. | 82 kg | 5,79 €/kg |
| Fleckvieh (091-100 kg) | männl. | 32 Stk. | 95 kg | 5,45 €/kg |
| Fleckvieh (101-110 kg) | männl. | 45 Stk. | 106 kg | 5,45 €/kg |
| Fleckvieh (111-120 kg) | männl. | 56 Stk. | 115 kg | 5,28 €/kg |
| Fleckvieh (über 120 kg) | männl. | 86 Stk. | 135 kg | 4,75 €/kg |
| Fleckvieh (bis 090 kg) | weibl. | 15 Stk. | 80 kg | 3,86 €/kg |
| Fleckvieh (091-100 kg) | weibl. | 4 Stk. | 96 kg | 3,63 €/kg |
| Fleckvieh (101-110 kg) | weibl. | 7 Stk. | 106 kg | 3,80 €/kg |
| Fleckvieh (111-120 kg) | weibl. | 13 Stk. | 116 kg | 3,96 €/kg |
| Fleckvieh (über 120 kg) | weibl. | 12 Stk. | 131 kg | 3,67 €/kg |
| Fleischrassen | männl. | 21 Stk. | 115 kg | 5,40 €/kg |
| Fleischrassen | weibl. | 15 Stk. | 110 kg | 3,98 €/kg |
| Braunvieh | männl. | 1 Stk. | 95 kg | 4,50 €/kg |
| Schwarzbunte | männl. | 1 Stk. | 102 kg | 5,00 €/kg |
| Schwarzbunte | weibl. | 1 Stk. | 124 kg | 2,50 €/kg |
| Gesamt | | 335 Stk. | | |

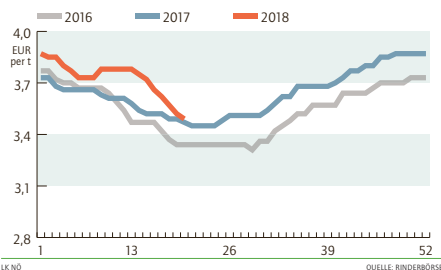
| Einsteller | Geschlecht | Auftrieb | Ø-Gewicht | Ø-Netto |
|---------------|------------|---------------|-----------|-----------|
| Fleckvieh | männl. | 5 Stk. | 154 kg | 4,15 €/kg |
| Fleckvieh | weibl. | 3 Stk. | 145 kg | 3,26 €/kg |
| Gesamt | | 8 Stk. | | |

Entwicklung der Kälbermärkte in Niederösterreich
Fleckvieh männl., netto



JUNGSTIERPREIS

Entwicklung in Niederösterreich
Basispreis für Jungstiere der Klasse U, exkl. USt.



PREISBERICHT GUT STREITDORF

Preisbericht der Rinder- und Schweinebörse NÖ sowie der Erzeugergemeinschaft Gut Streitdorf Egen
Die aktuellen Marktpreise sind auch am Preistelefon 05 0259 25060 (Tonband) abrufbar.

| | Woche | Notierung | Vornotierung |
|-----------------------------|---------------|-----------|--------------|
| Jungstiere Kl. U | 14.5. - 20.5. | k.E. | (3,52 €) |
| Schlachtschweine Basispreis | 10.5. - 16.5. | 1,29 € | (1,29 €) |
| H- und ÖHYB-Ferkel | 14.5. - 20.5. | 2,35 € | (2,35 €) |

BIO-SCHLACHTRINDER

Preisbericht der BioVermarktung, Stand: KW 20/2018
Erzeugerpreise in Euro pro kg, netto

| Bio-Kälber | bis 4 Monate | Kl. U bis 6,15 | Bio-Kühe: |
|----------------|---------------|----------------|---------------------|
| Bio-Jungrinder | bis 12 Monate | Kl. U bis 4,95 | Kl. E 2,90 bis 3,44 |
| Bio-Ochsen | bis 30 Monate | Kl. U bis 4,60 | Kl. U 2,83 bis 3,37 |
| Bio-Kalbinnen | bis 30 Monate | Kl. U bis 4,45 | Kl. R 2,76 bis 3,30 |
| | | | Kl. O 2,60 bis 3,11 |
| | | | Kl. P 2,35 bis 2,86 |

RINDER- U. SCHWEINEMARKT

Preisbericht von der Agrarmarkt Austria gemäß Vieh-Meldeverordnungen, Stand: KW 18/2018
In Euro pro kg, gestochen, netto. Preise frei Rampe Schlachthof (beinhalten Transport, ...)

| Stiere | Österreich | | | Niederösterreich | | | |
|----------------------|------------|--------|----------|------------------|-------|----------|----------|
| | Stk. | €/kg | Vorwoche | Stk. | €/kg | Vorwoche | |
| U3 | 928 | 3,91 | (- 0,03) | 217 | 3,91 | (- 0,05) | |
| R3 | 269 | 3,84 | (- 0,04) | 82 | 3,85 | (- 0,09) | |
| E-P | 2.780 | 3,86 | (- 0,04) | 695 | 3,87 | (- 0,04) | |
| Kühe | R3 | 358 | 3,12 | (- 0,02) | 86 | 3,07 | (+ 0,05) |
| | O3 | 122 | 2,87 | (± 0,00) | 20 | 2,81 | (+ 0,14) |
| | E-P | 1.885 | 2,97 | (- 0,04) | 350 | 2,96 | (+ 0,04) |
| Kalbinnen | U3 | 301 | 3,77 | (+ 0,03) | 97 | 3,87 | (+ 0,17) |
| | R3 | 272 | 3,62 | (+ 0,03) | 57 | 3,67 | (+ 0,13) |
| | E-P | 980 | 3,64 | (+ 0,04) | 232 | 3,73 | (+ 0,14) |
| Schweine | S | 38.818 | 1,57 | (- 0,02) | 6.391 | 1,59 | (- 0,01) |
| | E | 17.392 | 1,45 | (- 0,02) | 2.772 | 1,47 | (- 0,01) |
| | U | 864 | 1,24 | (- 0,02) | 173 | 1,25 | (- 0,01) |
| | S-P | 57.090 | 1,53 | (- 0,02) | 9.341 | 1,55 | (- 0,02) |
| Kälber ¹⁾ | E-P | 303 | 5,70 | (+ 0,02) | – | – | – |

¹⁾ Kälber ohne Fell

TERMINMÄRKTE

Wochendurchschnitte der täglichen Settlementpreise
In Euro per Tonne, netto

| EEEX Leipzig | KW 19/2018 | Vorwoche | Änderung |
|------------------|------------|----------|----------|
| Butter | | | |
| Mai 2018 | 5.808,00 | 5.781,00 | + 0,47 % |
| Juni 2018 | 5.937,60 | 5.753,25 | + 3,20 % |
| Juli 2018 | 5.944,40 | 5.755,25 | + 3,29 % |
| Magermilchpulver | | | |
| Mai 2018 | 1.488,00 | 1.456,50 | + 2,16 % |
| Juni 2018 | 1.515,80 | 1.493,75 | + 1,48 % |
| Juli 2018 | 1.548,60 | 1.511,75 | + 2,44 % |

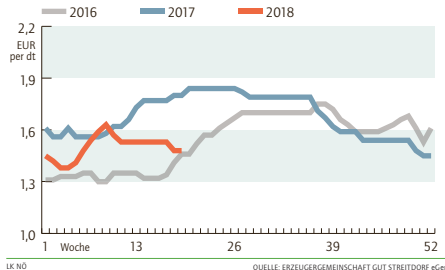
EU-Milchpreis sinkt weiter

Für März lag der aus den Auszahlungspreisen wichtiger Molkereien ermittelte EU-Durchschnittspreis bei 33,58 Cent je kg (für 4,2 % Fett und 3,4 % Eiweiß) – Seit Jahresbeginn ist der EU-Milchpreis damit um durchschnittlich einen Cent pro Monat zurückgegangen

– In Summe sind das knapp neun Prozent – Das Niveau vom März 2017 wird mit dem aktuellen Preis noch geringfügig übertroffen – Ein Ende des Negativtrends ist kurzfristig nicht in Sicht – Für April haben viele Molkereien weitere Preisrücknahmen angekündigt.

SCHWEINEPREIS

Entwicklung in Niederösterreich
Durchschnittspreis für Schweine aller Klassen (ca. 61% MFA), exkl. USt.



Entspannung am Schweinemarkt

Die Situation am EU-Schweinemarkt hat sich gegenüber den letzten Wochen gedreht – Aus fast allen Ländern wird nun von verstärkter Nachfrage nach Schweinefleisch für Grillaktivitäten berichtet – Auch wenn feiertagsbedingt fehlende Schlachtstage die Nachfrage der Schlachtbetriebe etwas gedämpft haben, zeigt sich der Markt ausgeglichen – Rückläufige Schlachtgewichte zeigen, dass Schweine nicht zu reichlich vorhanden sind – Lediglich die Versendungen nach Asien bleiben weiterhin unter den Erwartungen – Dennoch blieben der Entwicklung in Deutschland folgend die Notierungen in Frankreich, Belgien und Spanien unverändert – Nur der italienische Schweinemarkt bleibt aufgrund rückläufiger Schinkenpreise

unter Druck – In NÖ hat der Markt bei leicht rückläufigem Angebot, Absatzimpulsen aus dem verlängerten Wochenende und dem Schweinebedarf einer normalen Schlachtwoche wieder ein Gleichgewicht gefunden – So notieren Schweine in NÖ diese Woche unverändert – Erste Signale deuten für die kommende Woche auf eine positive Marktentwicklung hin – Der Basispreis der Erzeugergemeinschaft beträgt ab 10. Mai 1,29 € (unverändert) pro kg plus USt – Der Zuchtsauenauszahlungspreis liegt bei 1,10 € (-3 Cent) pro kg plus USt – Der Durchschnittspreis (ca. 60% MFA) lag in der 19. Woche bei 1,48 € pro kg plus USt – Der Vermittlungspreis für H- und ÖHYB-Ferkel beträgt ab 14. Mai (20. Woche) 2,35 € (unverändert) pro kg plus USt.

LEBENDTIERE

Lebendpreise für Rinder und Schweine, Stand: KW 20/2018
Preise in Euro/kg Lebendgewicht, netto

| | | |
|------------|----------|---------------|
| Jungstiere | Klasse U | 1,97 bis 2,17 |
| Ochsen | Klasse R | 1,85 bis 2,00 |
| Kühe | Klasse R | 1,31 bis 1,37 |
| Kalbinnen | Klasse R | 1,69 bis 1,94 |
| Schweine | | 1,18 |

Die Lebendpreise werden mit Umrechnungsfaktoren berechnet. Die Faktoren betragen für Jungstiere 0,565; Ochsen 0,54; Kalbinnen 0,54; Kühe 0,50; Schlachtschweine 0,80. Datenbasis sind die erhobenen Werte aus der Tabelle Schlachtrinder bzw. der Durchschnittspreis der EZG aus der Vorwoche.

LÄMMER

Preise der Österreichischen Schaf- und Ziegenbörse reg. Gen.m.b.H., Stand: KW 18/2018

| Auszahlungspreise in Euro pro kg basierend auf tatsächlichen Verkäufen, netto | |
|---|------|
| Lebendpreise: je nach Qualität, ab Verladestation | |
| Lämmr Kategorie I | 2,35 |
| Lämmr Kategorie II/III | 1,83 |
| Altschafe/Altwidder | 0,48 |
| Fleischpreise: frei Schlachthof (beinhalten Schlacht- u. Transportkosten,...) | |
| Lämmr Kategorie I | 5,65 |
| Lämmr Kategorie I (biologische Ware) | 6,27 |

Unaufgeregter Eiermarkt

Die Direktvermarktung von Eiern läuft auf ausgeglichenerem Niveau – Leichte Impulse bringen die Feiertage in der Gastronomie und der Verkauf von saisonalem Obst- und Gemüse – Die Preise bleiben unverändert.

EIER

Häufigste Erzeugerpreise in NÖ, Stand: KW 20/2018
In Euro/100 Stück

| Direktabsatz an Letztverbraucher: ab Hof, €/100 Stück, inkl. 10 % Umsatzsteuer | | |
|--|------------------|------------------|
| Haltungsform | Gewichtsklasse L | |
| Freilandhaltung | 25,00 bis 26,00 | |
| Bodenhaltung | 20,00 bis 21,00 | |
| Zugestellte Ware: auf Basis einer Kiste frei Haus, sortiert auf Höcker, €/100 Stück, inkl. 13 % Umsatzsteuer | | |
| Haltungsform | Gewichtsklasse L | Gewichtsklasse M |
| Freilandhaltung | 21,00 bis 23,00 | 18,00 bis 20,00 |
| Bodenhaltung | 17,00 bis 18,00 | 14,50 bis 15,50 |

MARKTTELEGRAMM: PFLANZLICHE PRODUKTE



Prognosen für 2018 dämpfen Getreide

Mit der Veröffentlichung der ersten Prognosen des US-Landwirtschaftsministeriums für das kommende Wirtschaftsjahr ist die Erholung der Getreidenotierungen an den US und europäischen Börsen in der letzten Woche wieder gestoppt worden – So gehen die Erwartungen mit 748 Mio. Tonnen von einer etwas kleineren weltweiten Weizenerzeugung als 2017 (758 Mio. t) aus, denn besonders für Russland wird keine Wiederholung der Rekordernte erwartet – Neuerlich auf Rekordkurs und damit über der Produktion wird dagegen der globale Verbrauch von Weizen erwartet, damit sollten zum Ende der kommenden Saison die riesigen Endlagerbestände leicht sinken – Für

die Märkte überraschend kam vor allem die höher als erwartet prognostizierte Ernte an US-Sommerweizen – Die EU-Ernte wird etwas kleiner aus 2017 erwartet, aber mit besseren Exportchancen – Russland dürfte auch im kommenden Jahr seine Vorrangstellung als Weizenexporteur behaupten, wenn auch mit geringeren Mengen – An der Euronext Paris wechselte der September-Weizenkontrakt an die Frontposition und liegt mit 170,50 €/t um 1,9 Prozent unter der Vorwoche – Der Juni-Maiskontrakt schloss bei 165,50 €/t (-0,9 Prozent) – An der Wiener Börse blieb es ruhig – Lediglich Premiumweizen konnte sich an der Oberkante auf 175 €/t verbessern.

LW PRODUKTENBÖRSE WIEN

Börse für landwirtschaftliche Produkte in Wien, Stand: 09.05.2018
Großhandelsabgabepreis per Tonne, netto; Inlandsgetreide frei Verladestation Großraum Wien

| Produkt | Spezifikation | Preis |
|------------------------|---|-------------|
| Premiumweizen | inl., mind. 15% Protein, Fallzahl 280, 80 kg/hl | 174 bis 176 |
| Qualitätsweizen | inl., mind. 14% Protein, Fallzahl 250, 80 kg/hl | – |
| Mahlweizen | inl., pann. Raum, mind. 12,5% Protein, FZ 220, 78 kg/hl | – |
| Durumweizen | inl., Fallzahl 250, 80 kg/hl | – |
| Mahlgroggen | inl., mind. 500 Amylogramm, 71 kg/hl | – |
| Braugerste | inl., Fallzahl 250, 80 kg/hl | – |
| Gerste für Futterzw. | inl., 62 kg/hl, Ernte 2017 | 155 bis 160 |
| Weizen für Futterzw. | 70 kg/hl | – |
| Roggen für Futterzw. | inl., 65 kg/hl | – |
| Hafer für Industriezw. | 54 kg/hl | – |
| Hafer für Futterzw. | 50 kg/hl | – |
| Mais für Industriezw. | – | – |
| Mais für Futterzwecke | gem. Empfehlung der EU-Kommission (2006/576/EG) mind 40% Öl | 156 |
| Rapssaar | – | – |
| Melasseschnitzel | Pellets, gesackt | – |
| | Pellets, lose, Ernte 2017 | – |
| Sojaschrot 45 | inl., mind. 45% Rohprotein u. Fett, max. 6% Rohfaser, lose | 440 bis 450 |
| Sojaschrot 44 | 44% Rohprotein u. Fett, max. 7% Rohfaser, lose, CVO | 410 bis 415 |
| Sojaschrot 49 | 49% Rohprotein u. Fett, max. 3,5% Rohfaser, lose, CVO | 435 bis 445 |
| 00 Rapsschrot | inl., 35% Protein u. Fett, lose | 260 bis 270 |
| Sonnenblumenschrot | inl., mind 37% Protein u. Fett, max. 20% Rohfaser lose | 230 bis 240 |

BIOGETREIDE BÖRSE BOLOGNA

Erhoben von der Getreidebörse in Bologna, Stand: 10.05.2018
Großhandelsabgabepreis der Getreidebörse in Bologna für Getreide aus biologischem Anbau per Abgangsort in Euro per Tonne, netto

| | | |
|-------------|--|-------------|
| Weichweizen | lose, mind. 11 % Prot., 78 kg/hl | 335 bis 345 |
| Hartweizen | gesackt, mind. 12% Prot., mind. 80 kg/hl | 395 bis 405 |
| Mais | lose | 370 bis 390 |

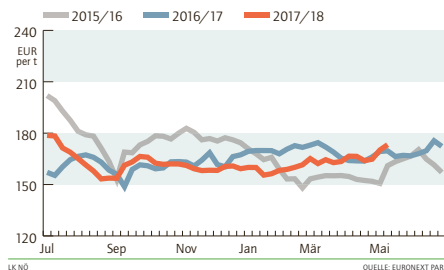
TERMINMÄRKTE

Wochendurchschnitte der täglichen Settlementpreise
In Euro per Tonne, Kartoffel per 100 kg, netto

| Euronext Paris | KW 19/2018 | Vorwoche | Änderung |
|-------------------------|------------|----------|-----------|
| Raps | | | |
| August 2018 | 350,90 | 347,75 | + 0,91 % |
| November 2018 | 356,85 | 353,69 | + 0,89 % |
| Februar 2019 | 360,80 | 358,00 | + 0,78 % |
| Weizen | | | |
| September 2018 | 173,25 | 174,38 | - 0,65 % |
| Dezember 2018 | 176,41 | 177,44 | - 0,58 % |
| März 2019 | 179,25 | 180,06 | - 0,45 % |
| Mais | | | |
| Juni 2018 | 167,25 | 166,69 | + 0,34 % |
| August 2018 | 171,80 | 171,44 | + 0,21 % |
| November 2018 | 171,05 | 170,31 | + 0,43 % |
| Kartoffel, Eurex | | | |
| Juni 2018 | 5,66 | 7,43 | - 23,77 % |
| November 2018 | 10,58 | 9,70 | + 9,07 % |

WEIZENPREIS

Entwicklung der Terminnotierung
Wochendurchschnitte der Settlementpreise des nächstfälligen Kontrakts, exkl. USt.



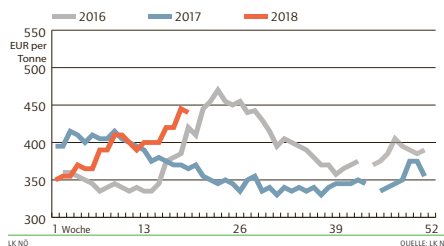
RAPS

Preise abgeleitet von Euronext-Notierung für August 2018
(<https://derivatives.euronext.com/en/products/commodities-futures/ECO-DPAR>)

| | | |
|-------------------------|------------|-----|
| Notierung 18. Woche | €/t, netto | 351 |
| Erzeugerpreis 18. Woche | €/t, netto | 311 |
| Erzeugerpreis 17. Woche | €/t, netto | 308 |

SOJASCHROTNOTIERUNG

49 % Rohprotein und Fett, max. 3,5 % Rohfaser, lose, CVO



Kartoffelvermarktung in der Zielgerade

In Österreich geht die Vermarktung der Speiseerdäpfel aus der alten Ernte schon langsam in die Zielgerade – Die Bauernlager sind ja schon längere Zeit geräumt und die noch vorhandenen Restbestände bei den Händlern dürften planmäßig größtenteils bis Ende Mai im Inland vermarktet sein – Preislich gibt es dabei keine Änderungen mehr – Exporte waren und sind mangels der preislichen Attraktivität kein Thema – Die Aufmerksamkeit richtet sich nun ganz auf die neue Saison – Ende Mai dürften die ersten Heurigen an dem

Burgenland und der Steiermark für den Lebensmittel Einzelhandel in eingeschränktem Umfang zur Verfügung stehen – In NÖ dürfte die Frühkartoffelernte je nach Bodenverhältnissen noch ein bis zwei Wochen länger auf sich warten lassen – Die Frühkartoffelbestände waren heuer von keinen Spätfrösten betroffen und entwickelten sich zuletzt relativ gut – Regional sind die Böden wegen fehlender Niederschläge und der ungewöhnlich warmen Witterung aber schon ziemlich ausgetrocknet.

KARTOFFEL

Häufigster Erzeugerpreis zu Wochenbeginn

| | | |
|---|----|--------|
| In Euro je dt, netto | | |
| Rohware, alle Sorten, feldfallend | | |
| mittelfallend | 22 | bis 25 |
| Übergrößen | | 20 |
| Premiumware, kleinpäckungsfähig, gewaschen | | |
| Standardsorten, AMA-Gütesiegel, drahtwurmfrei | 26 | |

Keine Bewegung am Fassweinsteinmarkt

Die Umsätze am Fassweinsteinmarkt blieben in den letzten Wochen in sehr überschaubarem Rahmen – Angebot an Fassweinen besteht nach wie vor, auch um die Keller für die neue Ernte zu räumen – Allerdings gibt es über die erfüllten Kontingente hinaus

so gut wie keine Nachfrage – Mit dem gut überstandenen Winter sind die Käufer sogar noch vorsichtiger geworden – Die Preise haben an der Unterseite nachgegeben, schwache Qualitäten liegen auch noch darunter, finden aber dennoch keinen Markt.

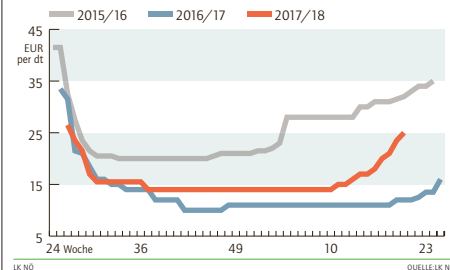
FASSWEIN AB KELLER

Erhoben bei marktführenden Betrieben in NÖ, Stand: KW 20/2018
Erzeugerpreise für Weine der Ernte 2017 in Euro je Liter inkl. 13 % USt.

| | Qualitätswein, weiß | Qualitätswein, rot |
|------------------|---------------------|--------------------|
| Niederösterreich | 0,60 bis 0,80 | 0,60 bis 0,80 |

ZWIEBELPREIS

Entwicklung in Niederösterreich
Erzeugerpreis für sortiert in Kisten, exkl. USt.



Zwiebelpreise erneut angehoben

Die Vermarktung der Ernte 2017 geht langsam ihrem Ende entgegen – Die vorhandenen Restbestände sind zu überwiegenen Teil für den heimischen LEH vorreserviert – Die Exportmengen wurden zuletzt zurückgefahren um die durchgehende Versorgung des heimischen Marktes bis zur

neuen Ernte sicherstellen zu können – Freie Ware ist kaum mehr verfügbar und entsprechend gefragt – Die Erzeugerpreise konnten nochmals angehoben werden und liegen nun für lose Ware, geputzt und sortiert in der Kiste bei 24,- bis 26,- €/100kg.

FELDGEMÜSE

Häufigste Erzeugerpreise zu Wochenbeginn
In Euro je dt, netto

| | | |
|-------------------------------------|--|---------------|
| Zwiebel | lose, sortiert in Kisten, je nach Qualität | 24 bis 26 |
| Karotten | 5 kg Sack, ab Rampe, je nach Qualität | 38 bis 43 |
| Sellerie | 5 kg Sack | 35 bis 45 |
| Spargel Abgabe an den Handel, je kg | | |
| rein weiß/violett | Kl. I Solo | 5,50 bis 6,50 |
| | Kl. I Classic | 5,00 bis 6,00 |
| grün | Kl. I Solo | 5,50 bis 6,50 |
| | Kl. I Classic | 5,00 bis 6,00 |

Lager an Raufutter leer

Lagermengen an Heu und Stroh gibt es mittlerweile so gut wie keine mehr – Der Markt im In- wie aus dem

Ausland ist entsprechend ruhig – Am Preisniveau ergibt sich keine Änderung.

RAUFUTTER

Erhoben bei marktführenden Betrieben in NÖ, Stand: KW 20/2018
Hochdruckgepresste Ware in Euro je Tonne, inkl. USt.

| | | |
|---|------------------------------|-------------|
| Zukaufspreis: zugestellt frei Hof in NÖ | | |
| Wiesenheu | konventionell, in Großballen | 250 bis 280 |
| Wiesenheu | biologisch, in Großballen | 270 bis 290 |
| Stroh | in Großballen | 160 bis 180 |
| Erzeugerpreis ab Hof | | |
| Wiesenheu | konventionell, in Großballen | 170 bis 210 |
| Wiesenheu | biologisch, in Großballen | 200 bis 230 |
| Stroh | in Großballen | 110 bis 140 |
| Richtpreis | | |
| Rundballensilage | je Ballen | 30 bis 35 |

Die Erzeugerpreise unterliegen gewissen Schwankungsbreiten aufgrund unterschiedlichen Wasserhalts, Qualität, Ballengewichts, etc.

FORTS. TIERISCHE PRODUKTE VERSTEIGERUNGEN

Kälbermarkt in Warth am 14.05.2018

Aufgrund technischer Probleme standen die Daten zum Kälbermarkt in Warth zu Redaktionsschluss nicht zur Verfügung. Sie können im Internet unter [www.noe.lko.at / Markt&Preise / Lebendrinder](http://www.noe.lko.at/Markt&Preise/) abgerufen werden.

WILDBRET

Erhoben bei Wildbrethändlern in NÖ, Stand: KW 16/2018

Bei Abgabe an den Handel: gekühlt, in Euro ohne USt.

| | | |
|-----------------------|-------------------------|--------------------|
| Reh ¹⁾ | über 12 kg | 3,50 bis 4,00 €/kg |
| | 8 bis 12 kg | 2,50 bis 3,00 €/kg |
| | 6 bis 8 kg | 1,00 bis 2,50 €/kg |
| Wildschwein | 20 bis 80 kg | 0,50 bis 0,70 €/kg |
| | unter 20 kg, über 80 kg | 0,30 bis 0,40 €/kg |
| Rotwild ¹⁾ | | 2,00 bis 2,80 €/kg |

¹⁾ in der Decke ohne Haupt